



IMPLEMENTACIÓN DE E-GOB

INTEROPERABILIDAD INSTITUCIONAL



Sistema Único de Beneficiarios
RC-TI-017

Formulario de Solicitud de Acceso a Canales de Información

Seleccione el Canal de Información al que requiere conectarse

- Interoperabilidad
- Nube Publica
- Extranet
- Servicios Web
- Autoservicio Cruce Base de Datos

Datos del Solicitante

Fecha de la Solicitud: 5/5/2021
Nombre del Usuario: Julio Reyes Cedula: 001-1653144-3
Institución: Instituto Nacional de la Vivienda INVI
Periodo del Acceso: Permanente
Motivo del Acceso:

Interoperabilidad institucional.

Contacto Técnico Primario

Nombre: Edwin Eduardo Paniagua
Cargo: Enc. Departamento Operaciones Departamento: Operaciones TIC
Teléfono: 809-981-3234 Correo: e.paniagua@invi.gob.do

Contacto Técnico Secundario

Nombre: Jason Infante
Cargo: Administrador Sistemas Departamento: Operaciones TIC
Teléfono: 809-657-5101 Correo: j.infante@invi.gob.do

Información Técnica

Dirección IP: 186.150. . . . y 190.16. . . .

1. Si es interoperabilidad la IP a suministrar, es la IP interna del recurso (Adm. BD) que se va a conectar.
2. Si es Nube Publica o Extranet, es la IP externa de su institución que se va a conectar.
3. Si es VPN - completar IP en el Formulario RC-TI-VPN

Firma del Solicitante:

[Firma manuscrita]



Con la firma y sello de este formulario de solicitud de acceso de información institucional, cada usuario se hace responsable de la administración de los datos de la cuenta de acceso que se le provee y de su uso. Así mismo, de forma coherente con el tipo de información que administra SIUBEN, el solicitante se compromete a no divulgar, copiar, duplicar, entregar o modificar la información a la que tiene acceso, con fines distintos de los detallados en el motivo de acceso a este formulario o cualquier otra acción que haga conflicto con la confidencialidad de la información.

Pruebas de servicios implementados.

The image shows two screenshots of a web browser. The top screenshot is the login page, titled 'Log in - Cruces Bases de datos'. The URL is 'https://servicios.siuben.gob.do:4040/Account/Login'. The page has a blue header with the text 'Cruce de Base de datos' and a hamburger menu icon. The main content area is titled 'Ingresar al Sistema'. It contains a form with an 'Email:' field containing 'j.reyes@invi.gob.do', a 'Contraseña:' field with masked characters, and a 'Recuerdame' checkbox. A blue 'Ingresar' button is at the bottom of the form.

The bottom screenshot is the main dashboard, titled 'Pagina Principal - Cruces Bases de datos'. The URL is 'https://servicios.siuben.gob.do:4040'. The page has the same blue header. The main content area is titled 'Cruces de Bases de Datos Interinstitucional'. It contains a welcome message: 'Bienvenido, este sistema está dedicado a gestionar las solicitudes de entrega de información de la base de datos SIUBEN a las instituciones hermanas, además de la entrega de la misma'. Below this is a sub-message: 'Si desea realizar una solicitud o ver la data que solicitó, oprima uno de los botones que están debajo'. At the bottom of the content area are two buttons: 'Crear Solicitud' and 'Ver Mis Solicitudes'. The footer contains the text '© SIUBEN 2021 - Cruces de Base de datos Interinstitucional' and a user profile icon with the email 'j.reyes@invi.gob.do'.

Consultas - Cruces Bases de datos

https://servicios.siuben.gob.do:4040/Consultas

Cruce de Base de datos

Consultas






Mi cuenta Salir

Consultas Realizadas

Mostrando 5 de 18

Buscar

Nombre Consulta

| Nombre Consulta | Fecha Consulta | Fecha Vencimiento | Estatus | Formato | Error en el Procesamiento | Opciones |
|---|---------------------|---------------------|-----------|---------|---------------------------|---|
| Prueba EP YA FA | 16-06-2021 02:09 PM | 14-09-2021 02:09 PM | Procesada | xls | No |   |
| Mi Vivienda v6 desde 2021- mayo-12 hasta 2021- junio-09 | 11-06-2021 02:31 PM | 09-09-2021 02:31 PM | Procesada | xls | No |  |
| Mi Vivienda v5 desde 2021- mayo-12 hasta 2021- junio-09 | 11-06-2021 02:30 PM | 09-09-2021 02:30 PM | Procesada | xls | No |  |
| Mi Vivienda v4 desde 2021- | 11-06-2021 02:30 PM | 09-09-2021 02:30 PM | Procesada | xls | No |  |

© SIUBEN 2021 - Cruces de Base de datos Interinstitucional

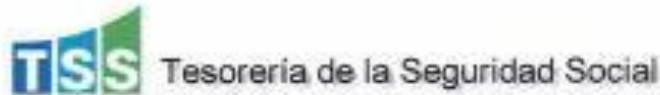
j.reyes@invi.gob.do



INTEROPERABILIDAD INSTITUCIONAL

Tesorería de la Seguridad Social - Instituto Nacional de la Vivienda
Conexion Vpn Site-To-Site

1.1 Formulario de configuración



FORMULARIO CONEXION VPN Site-to-Site con entidades externas

lunes, 14 de junio de 2021

011-F0-007
Versión 5.0

| Datos Institución Entidad Externa | |
|-----------------------------------|-----------------------------------|
| NOMBRE ENTIDAD | INSTITUTO NACIONAL DE LA VIVIENDA |
| PERSONAL AUTORIZADO | Juan Manuel Reyes León |
| TELÉFONO | 829-875-4444 |

| Datos del contacto técnico Entidad Externa | |
|--|--|
| NOMBRE Y APELLIDO | Juan Javier Infante Severino |
| CÉDULA | 402-2156091-0 |
| CORREO ELECTRÓNICO | J.infante@invi.gob.do |
| TELÉFONO | 829-857-5101 |

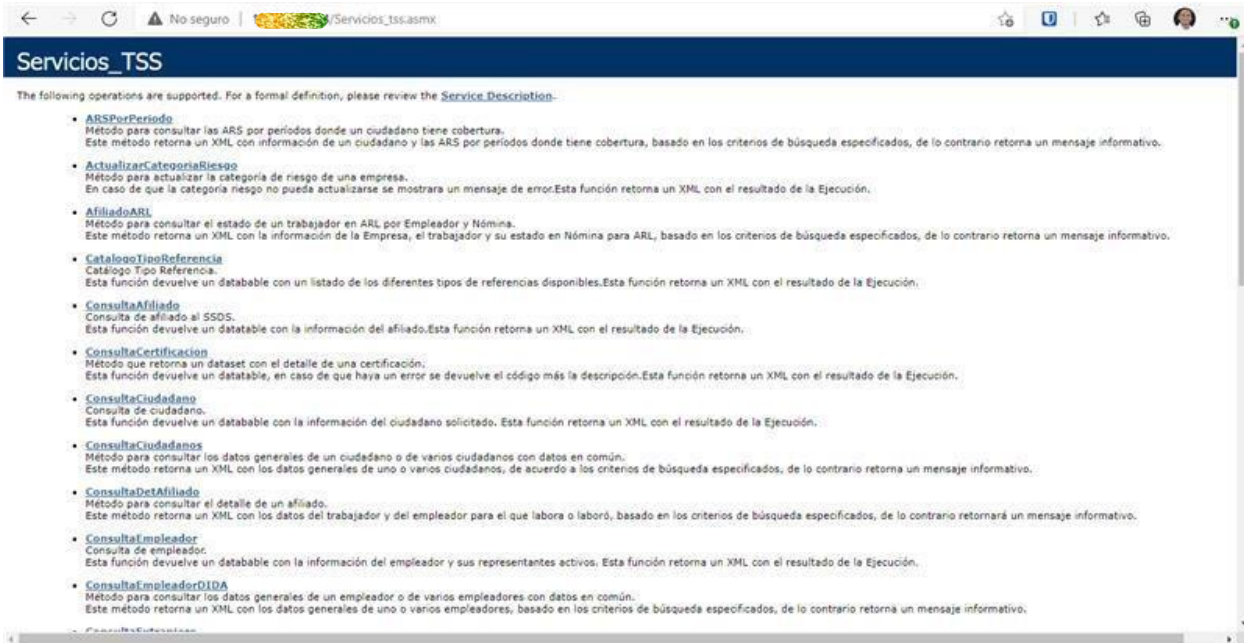
| | |
|---------------------|--|
| Uso de la Conexión: | Consumo Servicios WEB, puertos TCP: 88, 81, 94, 88, 97, 445, 8092-8096 |
|---------------------|--|

| Parámetros de configuración (Pre-Shared Key) | | | |
|--|--------------------------|--|--------------------------|
| Tesorería de la Seguridad Social | | Instituto Nacional de la Vivienda | |
| Peer | vpn.tss.gob.do | Peer | 186.150.97.64 |
| IKE Version | IKEv2 | IKE Version | IKEv2 |
| Mode | - | Mode | Main (ID protection) |
| Phase 1 Proposal | | Phase 1 Proposal | |
| Encryption | AES-256 | Encryption | AES-256 |
| Authentication | SHA256 | Authentication | SHA256 |
| Diffie-Hellman Groups | Information Confidencial | Diffie-Hellman Groups | Information Confidencial |
| Key Lifetime | 86400 Segundos | Key Lifetime | 86400 Segundos |
| Phase 2 Proposal | | Phase 2 Proposal | |
| Local Address/Mask | 192.168.1.4 | Local Address/Mask | 192.168.1.4 |
| Encryption | AES-256 | Encryption | AES-256 |
| Authentication | SHA256 | Authentication | SHA256 |
| Diffie-Hellman Groups | 2 | Diffie-Hellman Groups | 2 |
| Key Lifetime | 43200 Segundos | Key Lifetime | 43200 Segundos |
| Replay Detection | si | Replay Detection | si |
| Perfect Forward | si | Perfect Forward | si |
| Comentarios | | | |
| NOTA: El Pre-Shared-Key será intercambiado por vía telefónica. | | | |

FIRMA AUTORIZADA TSS

FIRMA PERSONAL AUTORIZADA

2.1 Prueba de servicio



The following operations are supported. For a formal definition, please review the [Service Description](#).

- ARSPorPeriodo**
Método para consultar las ARS por periodos donde un ciudadano tiene cobertura.
Este método retorna un XML con información de un ciudadano y las ARS por periodos donde tiene cobertura, basado en los criterios de búsqueda especificados, de lo contrario retorna un mensaje informativo.
- ActualizarCategoriaRiesgo**
Método para actualizar la categoría de riesgo de una empresa.
En caso de que la categoría riesgo no pueda actualizarse se mostrara un mensaje de error. Esta función retorna un XML con el resultado de la Ejecución.
- AfiliadoARL**
Método para consultar el estado de un trabajador en ARL por Empleador y Nómina.
Este método retorna un XML con la información de la Empresa, el trabajador y su estado en Nómina para ARL, basado en los criterios de búsqueda especificados, de lo contrario retorna un mensaje informativo.
- CatalogoTipoReferencia**
Catálogo Tipo Referencia.
Esta función devuelve un datatable con un listado de los diferentes tipos de referencias disponibles. Esta función retorna un XML con el resultado de la Ejecución.
- ConsultaAfiliado**
Consulta de afiliado al SSDS.
Esta función devuelve un datatable con la información del afiliado. Esta función retorna un XML con el resultado de la Ejecución.
- ConsultaCertificacion**
Método que retorna un dataset con el detalle de una certificación.
Esta función devuelve un datatable, en caso de que haya un error se devuelve el código más la descripción. Esta función retorna un XML con el resultado de la Ejecución.
- ConsultaCiudadano**
Consulta de ciudadano.
Esta función devuelve un datatable con la información del ciudadano solicitado. Esta función retorna un XML con el resultado de la Ejecución.
- ConsultaCiudadanos**
Método para consultar los datos generales de un ciudadano o de varios ciudadanos con datos en común.
Este método retorna un XML con los datos generales de uno o varios ciudadanos, de acuerdo a los criterios de búsqueda especificados, de lo contrario retorna un mensaje informativo.
- ConsultaDetAfiliado**
Método para consultar el detalle de un afiliado.
Este método retorna un XML con los datos del trabajador y del empleador para el que labora o laboró, basado en los criterios de búsqueda especificados, de lo contrario retornará un mensaje informativo.
- ConsultaEmpleador**
Consulta de empleador.
Esta función devuelve un datatable con la información del empleador y sus representantes activos. Esta función retorna un XML con el resultado de la Ejecución.
- ConsultaEmpleadorDIDA**
Método para consultar los datos generales de un empleador o de varios empleadores con datos en común.
Este método retorna un XML con los datos generales de uno o varios empleadores, basado en los criterios de búsqueda especificados, de lo contrario retorna un mensaje informativo.

WS de Producción



The following operations are supported. For a formal definition, please review the [Service Description](#).

- ARSPorPeriodo**
Método para consultar las ARS por periodos donde un ciudadano tiene cobertura.
Este método retorna un XML con información de un ciudadano y las ARS por periodos donde tiene cobertura, basado en los criterios de búsqueda especificados, de lo contrario retorna un mensaje informativo.
- ActualizarCategoriaRiesgo**
Método para actualizar la categoría de riesgo de una empresa.
En caso de que la categoría riesgo no pueda actualizarse se mostrara un mensaje de error. Esta función retorna un XML con el resultado de la Ejecución.
- AfiliadoARL**
Método para consultar el estado de un trabajador en ARL por Empleador y Nómina.
Este método retorna un XML con la información de la Empresa, el trabajador y su estado en Nómina para ARL, basado en los criterios de búsqueda especificados, de lo contrario retorna un mensaje informativo.
- CatalogoTipoReferencia**
Catálogo Tipo Referencia.
Esta función devuelve un datatable con un listado de los diferentes tipos de referencias disponibles. Esta función retorna un XML con el resultado de la Ejecución.
- ConsultaAfiliado**
Consulta de afiliado al SSDS.
Esta función devuelve un datatable con la información del afiliado. Esta función retorna un XML con el resultado de la Ejecución.
- ConsultaCertificacion**
Método que retorna un dataset con el detalle de una certificación.
Esta función devuelve un datatable, en caso de que haya un error se devuelve el código más la descripción. Esta función retorna un XML con el resultado de la Ejecución.
- ConsultaCiudadano**
Consulta de ciudadano.
Esta función devuelve un datatable con la información del ciudadano solicitado. Esta función retorna un XML con el resultado de la Ejecución.
- ConsultaCiudadanos**
Método para consultar los datos generales de un ciudadano o de varios ciudadanos con datos en común.
Este método retorna un XML con los datos generales de uno o varios ciudadanos, de acuerdo a los criterios de búsqueda especificados, de lo contrario retorna un mensaje informativo.
- ConsultaDetAfiliado**
Método para consultar el detalle de un afiliado.
Este método retorna un XML con los datos del trabajador y del empleador para el que labora o laboró, basado en los criterios de búsqueda especificados, de lo contrario retornará un mensaje informativo.
- ConsultaEmpleador**
Consulta de empleador.
Esta función devuelve un datatable con la información del empleador y sus representantes activos. Esta función retorna un XML con el resultado de la Ejecución.
- ConsultaEmpleadorDIDA**
Método para consultar los datos generales de un empleador o de varios empleadores con datos en común.
Este método retorna un XML con los datos generales de uno o varios empleadores, basado en los criterios de búsqueda especificados, de lo contrario retorna un mensaje informativo.

WS de Prueba

